

Projekterfassungsbogen für Photovoltaik-Anlagen (Privatkunde)

Hinweise: Füllen Sie den Erfassungsbogen nach bestem Wissen aus.
Sollte Ihnen etwas unklar sein, lassen Sie diesen Punkt frei.
Abgefragte Fotos sind zur Angebotserstellung zwingend erforderlich.

Dieses Dokument ist eine Grundlage zur Angebotserstellung.
Es entstehen noch keine Kosten.

Kundeninformationen

Name, Vorname:

Straße, Hausnr.:

PLZ, Ort:

Geburtsdatum:

Telefon, Mobil:

E-Mail-Adresse:

Adresse des Objekts (falls abweichend)

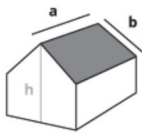
Straße, Hausnr.:

PLZ, Ort:

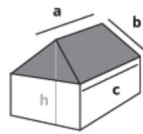
Falls vorhanden, bitte Katasterplan in 1:500 beifügen.

Angaben zu Dachform/-art, Ausrichtung und Neigung

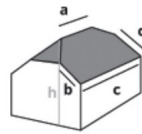
Zutreffendes bitte ankreuzen.



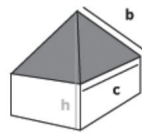
Satteldach



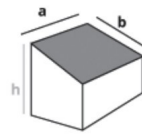
Walmdach



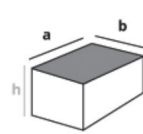
Krüppelwalmdach



Zeltdach



Pultdach



Flachdach

Firstlänge **a** in Meter:

Breite **b** in Meter:

Firsthöhe **h** in Meter:

Sparrenabstand:

Trauflänge **c** in Meter (nur bei Walm-, Krüppelwalm- und Zeltdach):

Walmhöhe **d** in Meter (nur bei Krüppelwalmdach):

Ausrichtung der zu belegenden Dachfläche:

- Ost
 Süd-Ost
 Süd
 Süd-West
 West
 Nord-West
 Nord
 Nord-Ost
 Ost-West

Dacheindeckung:

- Biberschwanz
 Bitumen
 Faserzement-Wellendach
 Folie
 Grünbedeckung
 Kiesdach
 Sandwich
 Stehfalzdach
 Schiefer
 Trapezblech
 Wellblechdach
 Ziegeldach (Franfurter Pfanne o.ä.)
 Blechfalz

Hersteller und Typenbezeichnung (falls unbekannt, Foto von einer Ersatzpfanne Vorder- und Rückseite):

Fotos von der Dachfläche liegen bei: Ja Nein

Sind Störflächen vorhanden (Kamin, Dachfenster, Gaube, Schneefang, etc.)?

Falls ja, bitte Fotos anhängen!

- Ja Nein

Falls vorhanden, bitte Dokumentation des Dachaufbaus (Fotos, Revisionsunterlagen) beifügen.

Verbraucherprofil

Erwachsene im Haushalt lebend:

Davon im Ruhestand oder im Home-Office arbeitend:

Kinder im Vorschulalter: oder im schulpflichtigen Alter:

Informationen zum Zähler

Zählernummer:

Zählerstand: Ablesedatum:

Foto vom Zählerschrank mit geöffneten Türen liegt bei: Ja Nein

Sonstige Informationen

Ist ein Batteriespeicher gewünscht oder bereits vorhanden?

- Ja, gewünschte Größe in kWh Nein
- bereits vorhanden, Typenbezeichnung:

Soll der Batteriespeicher Notstrom-Fähig sein?

- Ja Nein

Wird eine Wallbox benötigt oder ist bereits vorhanden?

- Ja, mit 11kW Ja, mit 22kW Bitte empfehlen Nein
- bereits vorhanden, Typenbezeichnung:

Wird Zubehör für die Erwärmung von Brauchwasser benötigt?

- Brauchwasser-Wärmepumpe Heizstab Nein
- bereits vorhanden, Typenbezeichnung:

Sonstige Daten/Informationen
